



PEMERINTAH PROVINSI KALIMANTAN BARAT DINAS PERKEBUNAN DAN PETERNAKAN

Jalan M. Hambal No. 3, Pontianak, Kalimantan Barat 78121
Telepon / Faksimile (0561) 766038, Laman <https://disbunnak.kalbarprov.go.id>
Pos-el disbunnak@kalbarprov.go.id

BERITA ACARA RAPAT PENETAPAN INDEKS "K" DAN HARGA TBS KELAPA SAWIT PRODUKSI PEKEBUN KALIMANTAN BARAT PERIODE I BULAN JULI 2026

Berdasarkan hasil Rapat Tim Penetapan Harga TBS Kelapa Sawit Produksi Pekebun Kalimantan Barat Periode I Bulan Juli 2026, pada Hari Selasa Tanggal 07 Juli 2026, yang diikuti unsur Pemda Provinsi, Pemda Kabupaten, Perusahaan Kelapa Sawit (PKS) dan utusan kelembagaan pekebun maka disepakati dan ditetapkan sebagai berikut:

1. Harga CPO = Rp. 15,058.56 (tidak termasuk PPN)
Harga Kernel = Rp. 12,428.89 (tidak termasuk PPN)
2. Faktor Indeks "K" = 91.81%

Maka diperoleh patokan harga TBS Kelapa Sawit produksi pekebun Kalimantan Barat pada keadaan tanaman umur 3 tahun sampai 9 tahun, 10 s.d 20 tahun dan 21 tahun sampai 25 tahun, sebagai berikut:

Rumus Harga TBS (HTBS) = $K (H \text{ CPO} \times R \text{ CPO}(\text{tab}) + H \text{ IS} \times R \text{ IS}(\text{tab}))$

Harga Umur 3 Thn	=	91.81% {(16.01% x Rp. 15,058.56) + (3.94% x Rp. 12,428.89)}	=	Rp. 2,663.02
Harga Umur 4 Thn	=	91.81% {(17.44% x Rp. 15,058.56) + (3.96% x Rp. 12,428.89)}	=	Rp. 2,863.00
Harga Umur 5 Thn	=	91.81% {(18.86% x Rp. 15,058.56) + (4.09% x Rp. 12,428.89)}	=	Rp. 3,074.15
Harga Umur 6 Thn	=	91.81% {(19.61% x Rp. 15,058.56) + (4.32% x Rp. 12,428.89)}	=	Rp. 3,204.09
Harga Umur 7 Thn	=	91.81% {(20.28% x Rp. 15,058.56) + (4.51% x Rp. 12,428.89)}	=	Rp. 3,318.40
Harga Umur 8 Thn	=	91.81% {(20.74% x Rp. 15,058.56) + (4.76% x Rp. 12,428.89)}	=	Rp. 3,410.52
Harga Umur 9 Thn	=	91.81% {(21.13% x Rp. 15,058.56) + (4.85% x Rp. 12,428.89)}	=	Rp. 3,474.71
Harga Umur 10 s.d 20 Thn	=	91.81% {(21.51% x Rp. 15,058.56) + (5.03% x Rp. 12,428.89)}	=	Rp. 3,547.79
Harga Umur 21 Thn	=	91.81% {(21.20% x Rp. 15,058.56) + (5.03% x Rp. 12,428.89)}	=	Rp. 3,504.93
Harga Umur 22 Thn	=	91.81% {(20.97% x Rp. 15,058.56) + (5.03% x Rp. 12,428.89)}	=	Rp. 3,473.13
Harga Umur 23 Thn	=	91.81% {(20.66% x Rp. 15,058.56) + (5.02% x Rp. 12,428.89)}	=	Rp. 3,429.13
Harga Umur 24 Thn	=	91.81% {(19.97% x Rp. 15,058.56) + (5.01% x Rp. 12,428.89)}	=	Rp. 3,332.59
Harga Umur 25 Thn	=	91.81% {(19.33% x Rp. 15,058.56) + (5.00% x Rp. 12,428.89)}	=	Rp. 3,242.97

3. Patokan harga tersebut diatas berlaku untuk Periode I Bulan Juli 2026

(Untuk Pembayaran Periode Tanggal 1 s/d 7 Juli 2026)

4. Hasil Kesepakatan Rapat:
 - a. PT. SIA , PT. FSK , PT. SAM dan PT. MAR tidak diikutkan dalam perhitungan harga TBS untuk komponen CPO, karena harga CPO perusahaan tersebut 2.5% diatas dari harga rata-rata Kalbar.
 - b. PT. TBSM , PT. PAM , PT. GUM , PT. CUP dan PT. MSL tidak diikutkan dalam perhitungan harga TBS untuk komponen CPO, karena harga CPO perusahaan tersebut 2.5% dibawah dari harga rata-rata Kalbar.
 - c. PT. BHD , PT. ASP , PT. BPK , PT. SISM , PT. APS , PT. RAP , PT. AAC dan PT. KGPS tidak diikutkan dalam perhitungan harga TBS untuk komponen IS, karena harga IS perusahaan tersebut 2.5% diatas dari harga rata-rata Kalbar.
 - d. PT. KSP , PT. BPJ , PT. ALM & KGP , PT. GKM , PT. KSA dan PT. MSL tidak diikutkan dalam perhitungan harga TBS untuk komponen IS, karena harga IS perusahaan tersebut 2.5% dibawah dari harga rata-rata Kalbar.
 - e. PT. PSA **tidak** menyampaikan data kontrak CPO dan PK pada periode ini.
 - f. Agar Pemerintah Kab./Kota melalui instansi terkait menertibkan jual beli Tandan Buah Segar (TBS) di timbangan tanpa pabrik.
 - g. Agar Pemerintah Kab./Kota melalui instansi terkait menertibkan jual beli Tandan Buah Segar (TBS) melalui Badan Usaha/CV.

5. Penetapan harga TBS mulai Periode I Maret 2026, menggunakan rendemen tabel berdasarkan Keputusan Gubernur Kalimantan Barat Nomor 1376/DISBUNAK/2025, tanggal 31 Desember 2025.
6. **Kepada setiap perusahaan peserta Tim Penetapan Indeks "K" dan Harga TBS wajib hadir pada saat rapat penetapan Indeks "K" dan Harga TBS sesuai ketentuan Peraturan Gubernur Kalimantan Barat Nomor 86 Tahun 2022 Pasal 7 ayat (6) huruf q.**
7. Menegaskan kembali kepada semua Pabrik Kelapa Sawit (PKS) yang ada dalam daerah wajib membeli TBS pekebun kelapa sawit melalui kelembagaan pekebun kelapa sawit dan atau kelompok pekebun kelapa sawit sesuai dengan harga yang ditetapkan oleh Tim sesuai ketentuan Peraturan Gubernur Kalimantan Barat Nomor 86 Tahun 2022 Pasal 11 ayat (1).
8. **Menegaskan kembali kepada semua Pabrik Kelapa Sawit (PKS) untuk wajib melaporkan secara tertulis tentang penerapan harga TBS per periode yang ditetapkan oleh Tim Penetapan Harga Provinsi kepada Gubernur Kalimantan Barat melalui Dinas Provinsi sesuai ketentuan Peraturan Gubernur Kalimantan Barat Nomor 86 Tahun 2022 Pasal 9 ayat (6) huruf i.**






Demikian Berita Acara Rapat Penetapan Harga TBS Kelapa Sawit Produksi Pekebun Provinsi Kalimantan Barat Periode I Bulan dibuat untuk dipergunakan sebagaimana mestinya.

Pontianak, 07 Juli 2026





TIM PENETAPAN HARGA TBS KELAPA SAWIT PRODUKSI PEKEBUN
PROVINSI KALIMANTAN BARAT

PEMDA PROVINSI DAN KABUPATEN

PERUSAHAAN

<u>Instansi dan Nama</u>		<u>Tanda Tangan</u>	<u>Perusahaan</u>		<u>Tanda Tangan</u>
1.	Biro Perekonomian Setda Kalbar		1.	PT. Perkebunan Nusantara 4 Region V Sanggau & Ngabang	
2.	Disbunak Provinsi		2.	PT. Kalimantan Sanggar Pusaka PT. Sinar Dinamika Kapuas PT. Bonti Permai Jayaraya	
3.	Disperindag dan ESDM Provinsi		3.	Gunajaya Karya Gemilang Sudarmanto	
4.	Bagian Perekonomian Pemda Kab. Sanggau		4.	Bumi Raya Utama Ferdinand	
5.	Dis Perkebunan dan Peternakan Kab. Landak		5.	PT. Multi Prima Entakai	
6.	Dis Ketahanan Pangan dan Pertanian Kab. Bengkayang		6.	PT. Bintang Harapan Desa Pormann Lubis	
7.	Dis Pertanian, Ketahanan Pangan dan Perikanan Kab. Mempawah		7.	PT. Mitra Inti Sejati Plantation Elkana	
8.	Dis Perkebunan dan Peternakan Kab. Sanggau		8.	PT. Harapan Sawit Lestari	
9.	Dis Pertanian dan Pangan Kab. Kayong Utara		9.	PT. Polyplant Sejahtera	
10.	Dis Perkebunan dan Peternakan Kab. Sintang		10.	PT. Sedjahtera Indo Agro	
11.	Dis Pertanian, Peternakan dan Perkebunan Kab. Ketapang		11.	PT. Agrina Sawit Perdana	

Instansi dan Nama		Tanda Tangan	Perusahaan		Tanda Tangan
12.	Dis Perkebunan dan Peternakan Kab. Kubu Raya <i>Samuel Akidjin</i>	<i>Zafal</i>	12.	PT. Bumi Pratama Khatulistiwa	
13.	Dis Pertanian dan Ketahanan Pangan Kab. Sambas		13.	PT. Tintin Boyok Sawit Makmur <i>Dhian R</i>	<i>Dhian R</i>
14.	Dis Ketahanan Pangan dan Pertanian Kab. Melawi		14.	PT. Permata Hijau Sarana	
15.	Dis Pertanian dan Pangan Kab. Kapuas Hulu		15.	PT. Agro Lestari Mandiri PT. Kencana Graha Permai	
16.	Dis Ketahanan Pangan, Pertanian dan Perikanan Kab. Sekadau		16.	PT. Global Kalimantan Makmur <i>Mega Andini</i>	<i>Mega Andini</i>
17.	Gabungan Pengusaha Kelapa Sawit Indonesia (GAPKI) Kalbar <i>Povman Lubis</i>	<i>Povman Lubis</i>	17.	PT. Sepanjang Intisurya Mulia	
18.	Asosiasi Petani Kelapa Sawit Indonesia (APKASINDO) Kalbar		18.	PT. Agro Palindo Sakti	
19.	Asosiasi Petani Kelapa Sawit Indonesia Perjuangan (APKASINDO Perjuangan) Kalbar		19.	PT. Agro Nusa Investama	
20.			20.	PT. Rana Wastu Kencana	
21.			21.	PT. Fajar Saudara Kusuma	
22.			22.	PT. Paramitra Internusa Pratama	
23.			23.	PT. Riau Agrotama Plantation <i>Bayu t.</i>	<i>Bayu t.</i>
24.			24.	PT. Buana Tunas Sejahtera <i>Suryo w</i>	<i>Suryo w</i>

	Instansi dan Nama	Tanda Tangan	Perusahaan	Tanda Tangan
25.			25. PT. Parna Agro Mas Dhian Rosalinda	
26.			26. PT. Bukit Palembang	
27.			27. PT. Usaha Agro Indonesia	
28.			28. PT. Sumatera Makmur Lestari	
29.			29. PT. Sintang Agro Mandiri	
30.			30. PT. Kapuasindo Palm Industry Suryo W	
31.			31. PT. Sintang Raya Rara Aurelia	
32.			32. PT. Fajar Saudara Lestari	
33.			33. PT. Aditya Agroindo	
34.			34. PT. Sumatera Jaya Agro Lestari	
35.			35. PT. Grand Utama Mandiri Dhian .R	
36.			36. PT. Bumi Tata Lestari	

Instansi dan Nama	Tanda Tangan	Perusahaan	Tanda Tangan
37.		37. PT. Mitra Saudara Lestari	
38.		38. PT. Agro Abadi Cemerlang	
39.		39. PT. Perdana Sawit Plantation <i>Elkana</i>	<i>Stt</i>
40.		40. PT. Ichiko Agro Lestari	
41.		41. PT. Kiara Sawit Abadi <i>Mega Andini</i>	<i>[Signature]</i>
42.		42. PT. Cahaya Unggul Prima <i>Euryo W</i>	<i>[Signature]</i>
43.		43. PT. Lanang Agro Bersatu	
44.		44. PT. Mitra Aneka Rezeki	
45.		45. PT. Sandika Nata Palma	
46.		46. PT. Kebun Ganda Prima <i>Bayu K</i>	<i>[Signature]</i>
47.		47.	

a.n. Ketua Tim Penetapan Harga Tandan Buah Segar (TBS) Kelapa Sawit
 Produksi Pekebun Provinsi Kalimantan Barat,
 Kepala Bidang Penyuluhan Pengolahan
 Pemasaran dan Pembinaan Usaha Perkebunan



Erita Fitriani, SP, M. Si
 NIP. 19701211 199703 2 004

KELOMPOK KERJA
TIM PENETAPAN HARGA TBS KELAPA SAWIT PRODUKSI PEKEBUN KALIMANTAN BARAT
PERIODE I

I. HARGA CPO

No.	Nama Perusahaan	Harga CPO Excl. PPn (Rp/Kg)	Volume Penjualan(Kg)	Jumlah Nilai Penjualan(Rp)
1	2	3	4	5
1	PT. PN 4 REG V SANGGAU	15,151.32	1,900,000	28,787,500,000
2	PT. KALIMANTAN SANGGAR PUSAKA	-	-	-
3	PT. SINAR DINAMIKA KAPUAS	14,620.00	3,000,000	43,860,000,000
4	PT. BONTI PERMAI JAYARAYA	-	-	-
5	PT. GUNAJAYA KARYA GEMILANG	-	-	-
6	PT. BUMI RAYA UTAMA GROUP	-	-	-
7	PT. MULTI PRIMA ENTAKAI	15,123.00	2,000,000	30,246,000,000
8	PT. BINTANG HARAPAN DESA	-	-	-
9	PT. MITRA INTI SEJATI PLANTATION	-	-	-
10	PT. HARAPAN SAWIT LESTARI	14,972.44	6,400,000	95,823,600,000
11	PT. POLIPLANT SEJAHTERA	-	-	-
12	PT. SEDJAHTERA INDO AGRO	-	-	-
13	PT. AGRINA SAWIT PERDANA	-	-	-
14	PT. BUMI PRATAMA KHATULISTIWA	15,290.00	500,000	7,645,000,000
15	PT. TINTIN BOYOK SAWIT MAKMUR	-	-	-
16	PT. PERMATA HIJAU SARANA	15,260.00	4,000,000	61,040,000,000
17	PT. AGRO LESTARI MANDIRI & PT. KGP	15,055.42	8,950,000	134,746,000,000
18	PT. GLOBAL KALIMANTAN MAKMUR	15,213.64	1,100,000	16,735,000,000
19	PT. SEPANJANG INTI SURYA MULIA	15,159.00	3,000,000	45,477,000,000
20	PT. AGRO PALINDO SAKTI	15,090.00	400,000	6,036,000,000
21	PT. AGRO NUSA INVESTAMA	15,077.00	650,000	9,800,050,000
22	PT. RANA WASTU KENCANA	15,065.61	5,050,000	76,081,350,000
23	PT. FAJAR SAUDARA KUSUMA	-	-	-
24	PT. PARAMITRA INTERNUSA PRATAMA	-	-	-
25	PT. RIAU AGROTAMA PLANTATION	-	-	-
26	PT. BUANA TUNAS SEJAHTERA	14,609.00	1,400,000	20,452,600,000
27	PT. PARNA AGRO MAS	-	-	-
28	PT. BUKIT PALEM	15,240.00	500,000	7,620,000,000
29	PT. USAHA AGRO INDONESIA	-	-	-
30	PT. SUMATERA MAKMUR LESTARI	15,300.00	3,000,000	45,900,000,000
31	PT. SINTANG AGRO MANDIRI	-	-	-
32	PT. KAPUASINDO PALM INDUSTRY	14,650.94	3,200,000	46,883,000,000
33	PT. SINTANG RAYA	15,060.00	2,000,000	30,120,000,000
34	PT. FAJAR SAUDARA LESTARI	-	-	-
35	PT. SUMATERA JAYA AGRO LESTARI	-	-	-
36	PT. GRAND UTAMA MANDIRI	-	-	-
37	PT. BUMI TATA LESTARI	15,353.00	750,000	11,514,750,000
38	PT. AGRO ABADI CEMERLANG	15,338.33	1,500,000	23,007,500,000
39	PT. KIARA SAWIT ABADI	15,162.50	1,400,000	21,227,500,000
40	PT. MITRA ANEKA REZEKI	-	-	-
41	PT. ICHIKO AGRO LESTARI	15,137.00	2,000,000	30,274,000,000
42	PT. KEBUN GANDA PRIMA	15,300.00	2,000,000	30,600,000,000
43	PT. CAHAYA UNGGUL PRIMA	-	-	-
44	PT. SANDIKA NATA PALMA	-	-	-
45	PT. ADITYA AGROINDO	14,934.00	1,300,000	19,414,200,000
46	PT. LANANG AGRO BERSATU	-	-	-
47	PT. MITRA SAUDARA LESTARI	-	-	-
48	PT. PERDANA SAWIT PLANTATION	-	-	-
49	PT. PN 4 REG V NGABANG	15,000.00	200,000	3,000,000,000
JUMLAH/RATA-RATA		15,058.56	56,200,000	846,291,050,000

II. HARGA INTI SAWIT

No.	Nama Perusahaan	Harga PK Excl. PPn (Rp/Kg)	Volume Penjualan(Kg)	Jumlah Nilai Penjualan(Rp)
1	2	3	4	5
1	PT. PN 4 REG V SANGGAU	-	-	-
2	PT. KALIMANTAN SANGGAR PUSAKA	-	-	-
3	PT. SINAR DINAMIKA KAPUAS	12,535.00	1,000,000	12,535,000,000
4	PT. BONTI PERMAI JAYARAYA	-	-	-
5	PT. GUNAJAYA KARYA GEMILANG	-	-	-
6	PT. BUMI RAYA UTAMA GROUP	-	-	-
7	PT. MULTI PRIMA ENTAKAI	12,536.67	300,000	3,761,000,000
8	PT. BINTANG HARAPAN DESA	-	-	-
9	PT. MITRA INTI SEJATI PLANTATION	-	-	-
10	PT. HARAPAN SAWIT LESTARI	-	-	-
11	PT. POLIPLANT SEJAHTERA	-	-	-
12	PT. SEDJAHTERA INDO AGRO	-	-	-
13	PT. AGRINA SAWIT PERDANA	-	-	-
14	PT. BUMI PRATAMA KHATULISTIWA	-	-	-
15	PT. TINTIN BOYOK SAWIT MAKMUR	-	-	-
16	PT. PERMATA HIJAU SARANA	12,520.00	150,000	1,878,000,000
17	PT. AGRO LESTARI MANDIRI & PT. KGP	-	-	-
18	PT. GLOBAL KALIMANTAN MAKMUR	-	-	-
19	PT. SEPANJANG INTI SURYA MULIA	-	-	-
20	PT. AGRO PALINDO SAKTI	-	-	-
21	PT. AGRO NUSA INVESTAMA	12,601.00	175,000	2,205,175,000
22	PT. RANA WASTU KENCANA	-	-	-
23	PT. FAJAR SAUDARA KUSUMA	12,545.00	80,000	1,003,600,000
24	PT. PARAMITRA INTERNUSA PRATAMA	12,210.00	495,000	6,043,950,000
25	PT. RIAU AGROTAMA PLANTATION	-	-	-
26	PT. BUANA TUNAS SEJAHTERA	-	-	-
27	PT. PARNA AGRO MAS	-	-	-
28	PT. BUKIT PALEM	12,375.00	200,000	2,475,000,000
29	PT. USAHA AGRO INDONESIA	-	-	-
30	PT. SUMATERA MAKMUR LESTARI	12,285.00	200,000	2,457,000,000
31	PT. SINTANG AGRO MANDIRI	12,532.50	200,000	2,506,500,000
32	PT. KAPUASINDO PALM INDUSTRY	12,350.00	500,000	6,175,000,000
33	PT. SINTANG RAYA	-	-	-
34	PT. FAJAR SAUDARA LESTARI	-	-	-
35	PT. SUMATERA JAYA AGRO LESTARI	12,285.00	400,000	4,914,000,000
36	PT. GRAND UTAMA MANDIRI	-	-	-
37	PT. BUMI TATA LESTARI	-	-	-
38	PT. AGRO ABADI CEMERLANG	-	-	-
39	PT. KIARA SAWIT ABADI	-	-	-
40	PT. MITRA ANEKA REZEKI	-	-	-
41	PT. ICHIKO AGRO LESTARI	12,550.00	400,000	5,020,000,000
42	PT. KEBUN GANDA PRIMA	-	-	-
43	PT. CAHAYA UNGGUL PRIMA	12,350.00	200,000	2,470,000,000
44	PT. SANDIKA NATA PALMA	-	-	-
45	PT. ADITYA AGROINDO	-	-	-
46	PT. LANANG AGRO BERSATU	-	-	-
47	PT. MITRA SAUDARA LESTARI	-	-	-
48	PT. PERDANA SAWIT PLANTATION	-	-	-
49	PT. PN 4 REG V NGABANG	-	-	-
JUMLAH/RATA-RATA		12,428.89	4,300,000	53,444,225,000

III. HIMPUNAN INDEKS "K" = 91.81%

IV. HARGA TANDAN BUAH SEGAR (TBS)

No.	Keadaan Umur Tanaman	Harga TBS Per Kilogram (Rp)
1	2	3
1	Umur Tanaman 3 Tahun	2,663.02
2	Umur Tanaman 4 Tahun	2,863.00
3	Umur Tanaman 5 Tahun	3,074.15
4	Umur Tanaman 6 Tahun	3,204.09
5	Umur Tanaman 7 Tahun	3,318.40
6	Umur Tanaman 8 Tahun	3,410.52
7	Umur Tanaman 9 Tahun	3,474.71
8	Umur Tanaman 10 s/d 20 Tahun	3,547.79
9	Umur Tanaman 21 Tahun	3,504.93
10	Umur Tanaman 22 Tahun	3,473.13
11	Umur Tanaman 23 Tahun	3,429.13
12	Umur Tanaman 24 Tahun	3,332.59
13	Umur Tanaman 25 Tahun	3,242.97

**REKAPITULASI INDEKS "K", HARGA CPO, HARGA INTI SAWIT
DAN HARGA TBS DI KALIMANTAN BARAT TAHUN 2026**

Bulan	Indeks "K" (%)	Harga CPO (Rp/Kg)	Harga Inti Sawit (Rp/Kg)	Harga TBS (Rp/Kg) Berdasarkan Umur Tanaman (Tahun)														Rata-rata Harga TBS (Rp/Kg)	Persentase Naik/Turun (%)	
				3	4	5	6	7	8	9	10-20	21	22	23	24	25	18		19	20
1	2	3	4	5	6	7	8	9	10	11	12	13	14	15	16	17	18	19	20	
DES 2025 (IV)	91.68	13,812.42	10,969.11	2,415.97	2,581.30	2,756.73	2,843.25	2,946.94	3,038.60	3,088.99	3,230.67	3,175.17	3,160.98	3,086.27	2,983.70	2,887.46	3,065.34	-	0.00	
JAN 2026 (I)	91.68	14,001.47	11,192.98	2,451.74	2,619.38	2,797.28	2,885.08	2,990.32	3,083.25	3,134.34	3,278.33	3,222.10	3,207.72	3,131.99	3,028.01	2,930.45	3,110.58	Naik	1.48	
JAN 2026 (II)	91.61	13,896.40	11,332.94	2,439.67	2,606.07	2,782.75	2,870.08	2,974.87	3,067.09	3,117.78	3,261.69	3,206.01	3,191.77	3,116.66	3,013.54	2,916.79	3,094.85	Turun	0.51	
JAN 2026 (III)	91.61	14,028.16	11,239.83	2,455.47	2,623.32	2,801.45	2,889.37	2,994.79	3,087.83	3,138.98	3,283.26	3,226.98	3,212.59	3,136.76	3,032.67	2,935.00	3,115.26	Naik	0.66	
JAN 2026 (IV)	91.61	14,129.48	11,477.58	2,478.93	2,648.09	2,827.68	2,916.43	3,022.89	3,116.65	3,168.18	3,314.27	3,257.64	3,243.16	3,166.79	3,061.95	2,963.57	3,144.74	Naik	0.95	
FEB 2026 (I)	91.61	14,598.07	12,096.18	2,577.67	2,771.12	2,975.43	3,101.22	3,211.87	3,301.09	3,363.22	3,433.99	3,392.53	3,361.77	3,319.20	3,225.82	3,139.12	3,283.21	Naik	4.40	
FEB 2026 (II)	92.01	14,454.32	12,550.53	2,584.22	2,776.71	2,980.57	3,106.88	3,217.92	3,307.97	3,370.23	3,441.56	3,400.33	3,369.74	3,327.36	3,234.44	3,148.16	3,290.51	Naik	0.22	
FEB 2026 (III)	92.01	14,041.30	13,093.56	2,543.06	2,730.22	2,929.34	3,053.94	3,163.39	3,252.94	3,314.17	3,384.95	3,344.90	3,315.18	3,273.93	3,183.58	3,099.69	3,236.47	Turun	1.64	
FEB 2026 (IV)	92.01	13,721.39	13,185.65	2,499.28	2,682.24	2,877.29	2,999.88	3,107.52	3,195.92	3,256.08	3,325.89	3,286.76	3,257.72	3,217.37	3,129.04	3,047.03	3,180.04	Turun	1.74	
MAR 2026 (I)	92.01	13,909.03	13,462.85	2,536.97	2,722.45	2,920.28	3,044.75	3,154.03	3,243.87	3,304.93	3,375.86	3,336.19	3,306.75	3,265.84	3,176.30	3,093.15	3,227.83	Naik	1.50	
MAR 2026 (II)	91.69	14,288.04	13,724.11	2,593.22	2,783.07	2,985.46	3,112.66	3,224.34	3,316.07	3,378.48	3,450.92	3,410.31	3,380.17	3,338.30	3,246.65	3,161.55	3,299.58	Naik	2.22	
MAR 2026 (III)	91.69	15,000.89	14,325.93	2,719.60	2,918.92	3,131.30	3,264.67	3,381.78	3,477.89	3,543.36	3,619.27	3,576.63	3,544.99	3,501.04	3,404.82	3,315.48	3,460.54	Naik	4.88	
MAR 2026 (IV)	91.69	15,582.74	15,007.62	2,829.64	3,036.71	3,257.49	3,396.29	3,518.17	3,618.29	3,686.40	3,765.46	3,721.17	3,688.31	3,642.64	3,542.68	3,449.86	3,600.34	Naik	4.04	
APR 2026 (I)	91.69	15,348.07	15,161.63	2,800.76	3,004.78	3,222.68	3,360.20	3,480.90	3,580.39	3,647.78	3,726.28	3,682.66	3,650.29	3,605.27	3,506.78	3,415.33	3,562.91	Turun	1.04	
APR 2026 (II)	91.72	15,709.32	15,785.29	2,877.26	3,086.20	3,309.62	3,450.99	3,575.03	3,677.51	3,746.73	3,827.54	3,782.88	3,749.74	3,703.62	3,602.76	3,509.09	3,659.76	Naik	2.72	
APR 2026 (III)	91.72	15,358.22	15,866.02	2,828.62	3,032.97	3,251.91	3,391.03	3,513.06	3,614.24	3,682.28	3,762.00	3,718.33	3,685.93	3,640.81	3,542.16	3,450.55	3,597.13	Turun	1.71	
APR 2026 (IV)	91.72	14,829.65	15,604.29	2,741.54	2,938.91	3,150.66	3,285.59	3,403.92	3,502.27	3,568.19	3,645.64	3,603.48	3,572.19	3,528.60	3,433.31	3,344.83	3,485.89	Turun	3.09	
MEI 2026 (I)	91.72	15,078.00	15,371.34	2,769.59	2,970.18	3,184.88	3,321.03	3,440.48	3,539.34	3,605.96	3,683.89	3,641.02	3,609.21	3,564.93	3,468.10	3,378.18	3,522.42	Naik	1.05	
MEI 2026 (II)	92.40	15,099.85	15,164.96	2,785.85	2,988.17	3,204.50	3,341.37	3,461.48	3,560.69	3,627.71	3,705.96	3,662.70	3,630.61	3,585.96	3,488.29	3,397.59	3,543.50	Naik	0.60	
MEI 2026 (III)	92.40	14,888.83	14,562.47	2,732.70	2,932.12	3,144.96	3,279.09	3,396.83	3,493.75	3,559.52	3,636.01	3,593.37	3,561.72	3,517.73	3,421.46	3,332.07	3,476.59	Turun	1.89	
MEI 2026 (IV)	92.40	13,733.24	13,794.33	2,533.78	2,717.79	2,914.55	3,039.04	3,148.28	3,238.51	3,299.47	3,370.64	3,331.30	3,302.11	3,261.50	3,172.67	3,090.18	3,222.88	Turun	7.30	
JUN 2026 (I)	92.40	12,942.77	13,129.95	2,392.66	2,566.10	2,751.69	2,869.29	2,972.47	3,057.81	3,115.37	3,182.65	3,145.58	3,118.07	3,079.78	2,996.05	2,918.30	3,043.14	Turun	5.58	
JUN 2026 (II)	91.81	14,418.91	12,974.32	2,588.73	2,780.41	2,983.88	3,110.56	3,221.89	3,312.56	3,374.91	3,446.65	3,405.62	3,375.17	3,332.94	3,240.41	3,154.49	3,295.42	Naik	8.29	
JUN 2026 (III)	91.81	14,787.54	12,102.27	2,611.37	2,807.73	3,014.96	3,142.34	3,254.41	3,344.64	3,407.59	3,479.18	3,437.09	3,405.87	3,362.67	3,267.88	3,179.88	3,326.41	Naik	0.94	
JUN 2026 (IV)	91.81	14,953.40	12,260.38	2,641.46	2,840.04	3,049.62	3,178.47	3,291.84	3,383.13	3,446.81	3,519.24	3,476.68	3,445.10	3,401.42	3,305.56	3,216.57	3,364.71	Naik	1.15	
JUL 2026 (I)	91.81	15,058.56	12,428.89	2,663.02	2,863.00	3,074.15	3,204.09	3,318.40	3,410.52	3,474.71	3,547.79	3,504.93	3,473.13	3,429.13	3,332.59	3,242.97	3,392.01	Naik	0.81	
Selisih	0.00	105.16	168.51	21.55	22.96	24.54	25.62	26.56	27.39	27.90	28.55	28.25	28.03	27.71	27.03	26.40	27.30			

exl.TBS/Rekap Indeks "K", Harga CPO, Kernel, TBS Tahun

Keterangan : Harga CPO, Inti Sawit, Indeks K serta harga TBS kelapa sawit umur 3 s.d 25 tahun dihitung dan ditetapkan oleh Tim Penetapan Harga Pembelian TBS Kelapa Sawit Produksi Pekebun Kalimantan Barat berdasarkan Peraturan Menteri Pertanian Nomor 01/PERMENTAN/KB.120/1/2018 tanggal 2 Januari 2018, Peraturan Gubernur Kalimantan Barat Nomor 86 Tahun 2022 tanggal 10 November 2022, Surat Keputusan Gubernur Kalimantan Barat Nomor 438/DISBUNAK/2026 tanggal 28 April 2026 dan Surat Keputusan Sekretaris Daerah Kalimantan Barat Nomor 110/DISBUNAK/2026 tanggal 28 April 2026.

Overview Perhitungan Indeks K dan Harga TBS

Indeks K	Mei	Juni	Varian
	92,40	91,81	0,59 %

Harga CPO

Bulan	Qty Penjualan (Kg)	Nilai Rp+PPN	Rata-rata
Apr-26	210.878.430	3.562.102.997.977	16.892
May-26	175.467.000	2.775.186.735.411	15.816
Variance	-35.411.430	-786.916.262.566	-1.076
%	-17%	-22%	-6%

Harga PK

Bulan	Qty Penjualan (Kg)	Nilai Rp+PPN	Rata-rata
Apr-26	36.139.000	625.603.606.354	17.311
May-26	25.740.000	407.966.986.860	15.850
Variance	-10.399.000	-217.636.619.494	-1.462
%	-29%	-35%	-8%

Biaya PKS

Bulan	Tbs Olah (Kg)	Biaya Olah (Rp)	Rata-rata
Apr-26	1.083.553.911	200.049.319.150	184,62
May-26	970.469.263	173.844.557.192	179,13
Variance	-113.084.648	-26.204.761.958	-5,49
%	-10%	-13%	-3%

OER

Bulan	PRODUKSI TBS (KG)	PRODUKSI CPO (Kg)	OER CPO	PRODUKSI IS (Kg)	OER PK
Apr-26	1.083.553.911	241.364.523	22,28	53.734.509	4,96
May-26	970.469.263	208.097.699	21,44	45.948.702	4,73
Variance	-113.084.648	-33.266.824	-0,83	-7.785.807	-0,22

CPO Rp 15.058,56 /Kg

PK Rp 12.428,89 /Kg

Rekapitulasi Penjualan CPO

Tanggal	Qty	%	Nilai Penjualan	Kontrak	KPBN	Varian
23-06-26	13.650.000	19	205.668.500.000	15.067	15.315	248
24-06-26	9.250.000	13	135.789.750.000	14.680	15.650	970
25-06-26	7.700.000	11	115.294.500.000	14.973	15.350	377
26-06-26	13.550.000	19	205.555.250.000	15.170	15.575	405
29-06-26	5.200.000	7	79.615.000.000	15.311	15.685	374
30-06-26	21.380.200	30	318.854.056.960	14.914	15.397	483
Total	70.730.200	100	1.060.777.056.960	14.998	15.495	498

Periode lalu	32.945.000		493.342.550.000	14.975	15.315	340
--------------	------------	--	-----------------	--------	--------	-----

Rekapitulasi Penjualan PK

Tanggal	Qty	%	Nilai Penjualan (Rp)	Harga
23-06-26	2.780.000	34	34.175.399.000	12.293
24-06-26	1.545.000	19	19.037.450.000	12.322
25-06-26	150.000	2	1.814.250.000	12.095
26-06-26	200.000	2	2.495.100.000	12.476
29-06-26	1.025.000	13	12.781.525.000	12.470
30-06-26	2.400.000	30	30.836.250.000	12.848
Total	8.100.000	100	101.139.974.000	12.486

Periode lalu	7.440.000		91.178.275.000	12.255
--------------	-----------	--	----------------	--------